

**РАЙОННА СЛУЖБА „ПОЖАРНА БЕЗОПАСНОСТ И ЗАЩИТА НА НАСЕЛЕНИЕТО” – КРУМОВГРАД**

Рег. № 724700-66 / 22.11.2018 г.

## **ПРОТИВОПОЖАРНИ ПРАВИЛА ПРЕЗ ОТОПЛИТЕЛНИЯ СЕЗОН**

Застудяването на времето през последните дни, принуди хората да пристъпят към използване на уредите за отопление! Това неминуемо повишава и риска от възникване на пожари, като причините основно са липсата на подготовка за използване както на отоплителните уреди, така и на дымоходните тръби и комините!

Във връзка с това, от Районна служба „Пожарна безопасност и защита на населението” – Крумовград, отново напомняме някои от основните правила при експлоатацията на отоплителните уреди:

### **I. ПРАВИЛА ПРИ ИЗПОЛЗВАНЕ НА ОТОПЛИТЕЛНИ УРЕДИ НА ТВЪРДО ГОРИВО:**

- Недопустимо е ползването на самоделни отоплителни уреди за твърди горива!
- Горивните камери на такива уреди са изчислени на определен тип гориво и при ползването на друг вид с по-висока калоричност, стените на печките прогарят.
- Под печките за твърдо гориво трябва да има поставена негорима подложка, излизаща пред нея най-малко на 30см. и 20см. в страни, с борд 1см.;
- Отстоянието от горими предмети не трябва да е по-малко от 80 см.!!! Стената зад печката не трябва да се облицова с горими материали! При по-малко разстояние до горими материали е необходимо същите да се защитят с „екрани” от гипскартон или друг негорим материал;
- Проверява се стабилното укрепване на дымоотводните тръби (кюнците). Прогорели /пробити/ кюнци, незабавно се подменят с нови!
- Отворите към комина, трябва да се затварят със стандартно изработени ламаринени розетки. - В комините на сградата не трябва да има фуги към помещенията и те периодично (в зависимост от интензивността на ползване, но не по-малко от един път годишно) трябва да бъдат почиствани от налепи и сажди ;
- Ако сте установили наличие на пукнатини в комините в подпокривните пространства, същите трябва незабавно да се измажат ;
- Преминаването на комините през горими междуетажни конструкции, както и през таваните трябва да е специално защитено с негорими материали ;

- От по-старите сгради трябва да бъде отстранена допусканата в миналото строителна неизправност – вградена дървена гредка в конструкцията на комина! Пожарната опасност в този случай не е за подценяване – през комина преминават нагreti до висока температура продукти на горенето, които променят състава на дървесината и водят до запалване ;

- Печките никога не трябва да се запалват с леснозапалими течности (бензин, нафта и др.), както и да се зареждат с гориво от вечерта за другия ден. - Винаги след ползване на печка на твърдо гориво, тя трябва да се угасява докрай. Опасно е т. нар. „непълно горене” или „тлеене” на дървесината, при което се отделя силно токсичният продукт на горенето въглероден окис /CO/. Той не се усеща, но може да доведе до задушаване. Ако печката се самозагаси, трябва да почистите горивната ѝ камера!

- При почистването на отоплителните печки, сгурта трябва да се изхвърля само на установени места, но не и в кофите в които се изхвърлят други горими отпадъци!

- Не оставяйте за сушене върху или около отоплителните уреди дрехи и др. леснозапалими материали ;

- След всяко презареждане на печките е необходимо плътно да се затварят вратичките им;

- Зиданите печки (камините) трябва да са монтирани на конзоли, вградени в носещи стени на плътна негорима основа с височина поне 25 см. от горимия под до огнището. Те трябва да са добре измазани или изолирани с негорими материали, като не се допускат никакви процепи и пукнатини, през които горенето може да се разпространи към съседни помещения ;

- Съхраняването на горивата, трябва да става в специално устроени места, като се избягва непосредствената близост с помещенията за живеене ;

- Пристроените към къщите навеси, трябва да са с негоримо покритие до плътни негорими стени. - Въглищата да се складират най-много до 2 метра височина на отделни купчини. При наличие на влага те могат да се самозапалят! **II. ВНИМАНИЕ:**

- Всички неизправности в отоплителните и електронагревателни уреди се отстраняват незабавно, а ако това е невъзможно, уредите се спират от експлоатация!

- Не оставяйте без наблюдение включени отоплителни и електронагревателни уреди!

- Преди началото на отоплителния сезон, почистете комина и кюнците от натрупани сажди! Ако вече се отоплявате и не сте го направили: **НАПРАВЕТЕ ГО ВЕДНАГА!**

## **II. ПРАВИЛА ПРИ ИЗПОЛЗВАНЕ НА ЕЛЕКТРИЧЕСКИ ОТОПЛИТЕЛНИ И НАГРЕВАТЕЛНИ УРЕДИ:**

- Да се използват само стандартни и технически изправни отоплителни и нагревателни уреди;

---

- Да не се претоварват електрическите инсталации чрез включване на повече от допустимия брой консуматори и подсилват предпазителите в ел. табла;
- Електрическите отоплителни и нагревателни уреди, да се поставят върху негорими подове или поставки и на разстояние от горими материали;
- Да не се оставят ел. отоплителни и нагревателни прибори до леглата преди лягане - нощем завивките могат да паднат от леглото и да се запалят;
- Ел. отоплителни и нагревателни уреди, да не се оставят без наблюдение. При излизане от дома или работното място, същите да се изключват;
- Електроакумулиращите печки да се експлоатират само ако са на негорима основа и са защитени на самостоятелен токов кръг.

### **III. ПРАВИЛА ПРИ ИЗПОЛЗВАНЕ НА ОТОПЛИТЕЛНИ УРЕДИ НА ТЕЧНО ГОРИВО:**

- Да се използват само стандартни и технически изправни отоплителни уреди на течно гориво;
- Отоплителните уреди да не се използват ако са с разгерметизирани тръбопроводи и ако подложката за събиране на разлятото гориво не е на мястото си;
- Да се използват само горива, предписани от производителя на отоплителния уред;
- Изгасналият отоплителен уред да се запалва повторно, само при изстинало състояние;
- Да не се зарежда отоплителния уред по време на работа или ако е горещ, има опасност от експлозия;
- Течното гориво да се съхранява в негорими и нечупливи съдове и извън помещението където се експлоатира отоплителния уред.

### **IV. ПРАВИЛА ПРИ ИЗПОЛЗВАНЕ НА ГАЗОВО ГОРИВО:**

- Газовите уреди да са стандартни и технически изправни;
  - Да се монтират от правоспособни лица;
  - Да не се използват газови уреди в сутерени, полусутерени и други помещения, разположени под нивото на околния терен, които не са остъклени и трудно се проветряват;
  - Газовите уреди да не се остават без наблюдение когато работят в помещения, в които спят хора;
  - Бутилката с газ да не се държи в близост до нагревателния уред или под прякото въздействие на топлината;
  - Газовия уред да се свързва с бутилката със специален гумиран маркуч и скоби;
  - Херметичността на газовия уред, бутилката, съединенията и редуцил вентила да се проверява само с пенообразуващи вещества;
  - Да не се забравя, че природния газ е по-тежък от въздуха и се наслоява ниско по пода;
-

- Да не се допуска повишаване на температурата във бутилката над 40 градуса по С, над тази температура природния газ преминава от течно в газообразно състояние, налягането се увеличава чувствително и експлозията е неизбежна.

#### У. ДЕЙСТВИЯ ПРИ ПОЖАР:

- При пожар не изпадайте в паника ;
- Обадете се на познатите телефони **112** или **03641 / 72-85** .
- Ако има застрашени деца, възрастни хора, инвалиди - евакуирайте ги от застрашените помещения;
- Ако преминавате през задимени помещения, с цел защита на дихателните пътища от отделящите се токсични газове и дим може да използвате намокрена многопластова марля или кърпа;
- Пристъпете към гасене с наличните подръчни противопожарни уреди и съоръжения; /гасенето на съоръжения под напрежение с вода е опасно!;/
- При силно задимени стълбищни клетки не трябва да се използват асансьорите за евакуация;
- При невъзможност да се евакуирате от високи етажи, уплътнете добре вратите с мокри кърпи и чакайте идването на специализираните органи;
- Не оставяйте сами в къщи и без наблюдение малки деца, а също така и възрастни хора! **НИКОГА НЕ ГИ ЗАКЛЮЧВАЙТЕ!** Процесът на горене е особено интересен за малчуганите, а детската игра с огън е сред причините за пожар с най-тежки последици! На децата ограничете достъпа им до кибрити, запалки и други огнеизточници, а на възрастните припомняйте постоянно мерките за безопасност.
- При възникване на пожар, или изтичане на газ, незабавно напуснете помещението, затворете вратата след Вас и се обадете на тел. **112** или **03641/72-85!**
- Познаването на основните противопожарни правила и изисквания, личната отговорност, самодисциплината и високата противопожарна култура, са гаранция за пожарната безопасност, там където живеем и работим.

ЗА НАЧАЛНИК РС „ПБЗН“ - КРУМОВГРАД

Младши инспектор : ..... / П / .....

/Бисер Петров /

/Съгласно Заповед с рег. № 7247з-28/16.11.2018г./

# Пожаробезопасна кухня



Кухнята е сърцето на дома, но и мястото, където възникват много пожари. Намалете риска от пожар с няколко прости правила за безопасност.


Завъртете настрани ръкохватките, за да избегнете изгаряния и разливи.

Не използвайте фурната за отопление

Не напускайте кухнята, докато готвите.

Пазете кърпите и парцалите далеч от котлоните и други горещи повърхности.

Изключвайте тостера и другите електроуреди, когато не ги ползвате.



# Пожаробезопасна кухня



Готвенето е една от честите причини за възникване на пожар в бита. Хората често излагат дома си на голям риск, без да го осъзнават. Съветите по-долу ще Ви помогнат да намалите риска от пожар в кухнята и ще направят дома Ви по-безопасен.

## По време на готвене

- Не гответе ако Ви се спи, употребили сте алкохол или сте взели лекарства, които предизвикват сънливост.
- Стойте в кухнята, докато пържите, печете или варите храна. Изключвайте печката ако излизате, дори това да е закратко.
- Ако варите или печете храна, проверявайте я често. Използвайте таймер, за да Ви напомня, че готвите.
- Завъртайте настрани ръкохватките на тиганите и тенджерите, така че когато готвите, да не се изгорите на тях и да ги разлеете.
- Носете дрехи с къси ръкави, а ако са с дълги - да са прилепнали или навити. Широкият дрехи могат лесно да се възпламенят при контакт с газови котлони.
- След като приключите с готвенето, се уверете, че печката и другите електроуреди са изключени.

## Във Вашата кухня

- Пазете чисти котлоните и фурната. Непочистената храна може лесно да се запали и да предизвика пожар.
- Почиствайте аспираторите и въздуховодите им регулярно.
- Дръжте кухненските кърпи и гъби далеч от печката и други силно нагрети повърхности.
- Включвайте кухненските и домакински електроуреди само в изправни и заземени контакти.
- Изключвайте тостера и другите уреди, когато не ги ползвате.
- Не използвайте фурната или готварската печка за отопление.

# Пожаробезопасно отопление



Най-много пожари в дома възникват по време на студените зимни месеци.  
Няколко полезни съвета за намаляване на риска от пожар.


Проверявайте отоплителната система  
и почиствайте комина най-малко  
веднъж годишно.

Не поставяйте горими материали на  
по-малко от метър от отоплителни  
и нагревателни уреди.

Използвайте уредите само по  
предназначение.

Поставете детектор за пожар,  
за да Ви предупреди при нужда.

Изключвайте уредите, когато  
излизате или си лягате.





С настъпването на студените зимни месеци се увеличава и вероятността за възникване на пожар в бита. Тези пожари са основна причина за загинали и пострадали хора. Вижте как да обезопасите дома си.

## Общи мерки за безопасност

- Не поставяйте горими материали на по-малко от метър от нагревателни и отоплителни уреди, като печки, фурни и камини и др.
- Използвайте уредите само по предназначение. Фурните не трябва да се използват за отопление, а електрическите печки за сушене на дрехи.
- Проверявайте отоплителната система най-малко веднъж годишно. Най-добре е това да бъде направено от специалист.
- Уверете се, че димът и другите продукти на горене излизат навън.
- Почиствайте от наслоявания и прах дымоотводите и въздуховодите.
- Осигурете постоянна естествена вентилация на помещенията, които се отопляват с газови печки, за да избегнете натравяне с въглероден оксид.

## Нагревателни електроуреди

- Когато закупвате електроуреди, вижте дали имат документи за произход и качество от производителя.
- Проверявайте електроуредите за повреден щепсел или разхлабени връзки преди да го ползвате. Ако има неизправности, по-добре не го ползвайте.
- Поставяйте електроуредите на равни повърхности, но не и върху рафтове, маси или други мебели.
- Не поставяйте електроуреди в близост до врати или други места, където често преминавате, за да избегнете неволно бутане.
- Включвайте електроуредите директно в контакта. Не използвайте удължители.
- Не ползвайте електроуреди във влажни или мокри помещения, освен ако не са специално предназначени за това.
- Не оставяйте без надзор работещи електроуреди. Изключете ги преди да излезнете или си легнете.






## Отоплителни уреди с твърдо гориво

- Почистете и укрепете дымоотводните тръби. Проверете комина дали е почистен и добре измазан, без пукнатини.
- Използвайте безопасно място за изхвърляне на пепелта и жарта.
- Не оставяйте камини с открит огън без надзор.
- Не използвайте леснозапалими течности (бензин, нафта и др.) за разпалване.
- Монтирайте печките върху негорими подложки с размери, по-големи от тези на уреда.
- Монтирайте в помещението детектор за въглероден оксид/диоксид, за да Ви предупредят при достигане на опасни за здравето стойности.

# Пожаробезопасна ел. инсталация




Електрическата инсталация също може да се изхаби или амортизира.  
Редовната ѝ профилактика може да запази дома Ви безопасен.



Всички ремонти по инсталацията трябва да се извършват от специалист.



Използвайте само изправни и заземени контакти.



Проверявайте редовно кабели, разклонители, контакти и др. за повреди.



Не претоварвайте контактите с много устройства и уреди.



Не прехарвайте кабели под килими или постелки.

# Пожаробезопасна ел. инсталация



Електричеството е неизменна част от всекидневието ни и го приемаме за даденост, но повредите в ел. инсталации са едни от най-честите причини за възникването на пожари. Остарялата ел. инсталация повишава риска от пожарни инциденти. Вижте тези правила и съвети, за да предпазите Вашия дом.

- Всички дейности по отстраняване на проблеми по Вашата ел. инсталация трябва да се извършват от електротехник.
- Обърнете се към специалист да провери Вашата инсталация ако:
  - Домът Ви е на 40 или повече години;
  - Закупувате жилище;
  - Правите основен ремонт;
  - Сте подновили основните електроуреди през последните 10 години.
- Подменете електрическите предпазители (бушони) със стопяема жичка с автоматични. По-надеждни са и могат да се използват многократно.
- Проверете дали всички ел. кръгове са правилно отбелязани на таблото. Когато подменяте бушони, проверете дали са със съответния ампераж.
- Инсталирайте контакти с дефектнотокова защита, ако се намират в близост до вода (мокри помещения, бани), за да се предпазите от токов удар.
- Веднъж месечно проверявайте всички бушони и прекъсвачи дали функционират правилно.
- Редовно проверявайте кабелите, контактите, щепселите и електроуредите за повреди. Ако има такива, не ги използвайте преди да ги остраните.
- Не претоварвайте контактите с много устройства и електроуреди.
- Не използвайте разклонителите постоянно. Никога не включвайте в тях електроуреди като бойлери или печки.
- Не прекарвайте кабели под килими или постелки.
- Не затискайте кабелите с мебели, врати или прозорци.

# Пожаробезопасна ел. инсталация



- Използвайте ел. крушки, които съответстват на мощността на лампата.
- Внимавайте и наблюдавайте за проблем с ел. инсталацията. Извикайте специалист, ако забележите:
  - Чести проблеми с изгарящи или изключващи се бушони;
  - Изтръпване или подобно усещане, когато докосвате даден ел. уред;
  - Контакти или ключове, които издават пукащи, бучащи или пръщящи звуци;
  - Премигващо или слабо осветление.